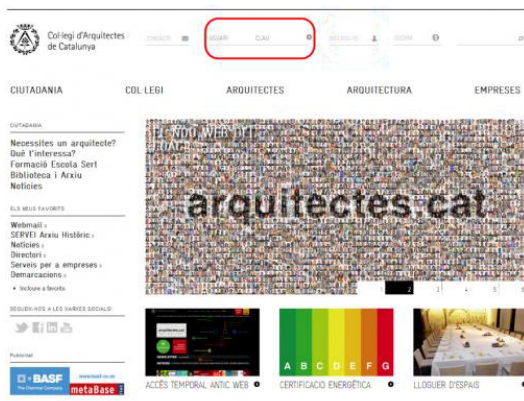


Instruccions per accedir al contingut personalitzat del web

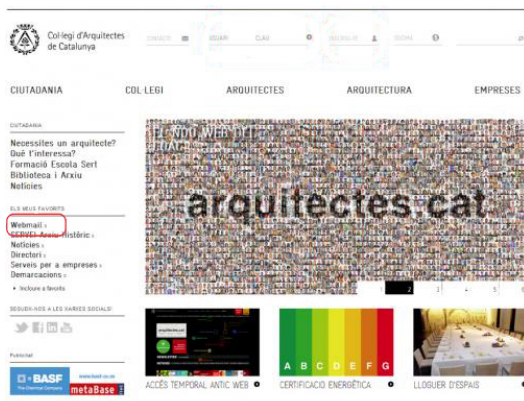
Arquitectes col·legiats

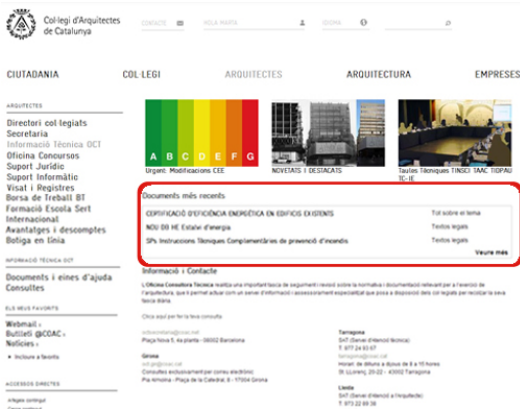
1 - Escriure l' usuari i contrasenya de col·legiat a l'accés situat a la part superior de la pàgina d'inici, a través dels botons "Usuari" i "Clau". .



En cas de no recordar el vostre usuari i contrasenya, podeu sol·liciteu-los ^[1]

2 - Un cop loguinats, comproveu que podeu accedir als continguts exclusius del web. Podeu fer-ho verificant que a la pàgina principal se us mostra, a l'esquerra, el botó del correu electrònic, o bé que en els serveis com ara OCT o VISAT i REGISTRES teniu accés a la seva base de dades documental. Fixeu-vos en les següents imatges:





3 - Personalitzeu també les vostres preferències temàtiques, territorials i d'idioma. Per fer-ho, heu de clicar la icona que apareix al costat del vostre nom un cop loguinats i triar l'opció "El meu perfil". Per defecte, els arquitectes tenen seleccionada en el seu perfil la demarcació que els correspon segons les dades que figuren al directori del COAC.

4 - arquitectes.cat també permet fer una tria de pàgines favorites del web i posar-les com accés directe. Per fer-ho, simplement cal activar l'opció "Incloure a favorits" mentre es visualitza la pàgina escollida.

En aquest tutorial trobareu detallats els passos necessaris per registrar-vos al web i personalitzar els continguts:

Usuaris no col·legiats

Si no ets arquitecta col·legiat al Col·legi d'Arquitectes de Catalunya, i voleu estar informats de les novetats subscriu-te als butlletins del COAC [2]



[3]

Copyright@ Col·legi d'Arquitectes de Catalunya : <https://www.arquitectes.cat/ca/instruccions-loguin-web>

Links:

[1] <https://www.arquitectes.cat/ca/coac-user-change-password>

[2] <https://arquitectes.us6.list-manage.com/subscribe?u=61db4a8bc5e93387cc238a6f7&id=36e2b7bcec>

[3] <https://www.arquitectes.cat/ca/printpdf/printpdf/2270>